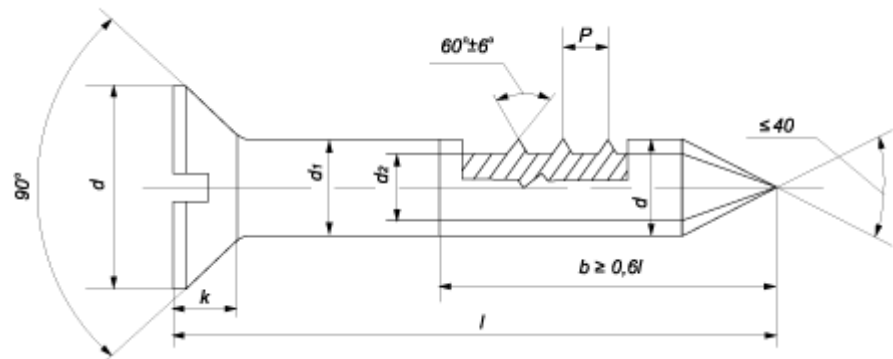
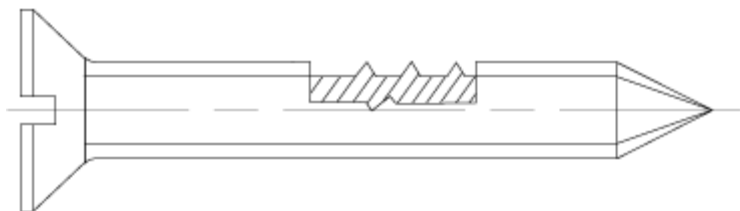


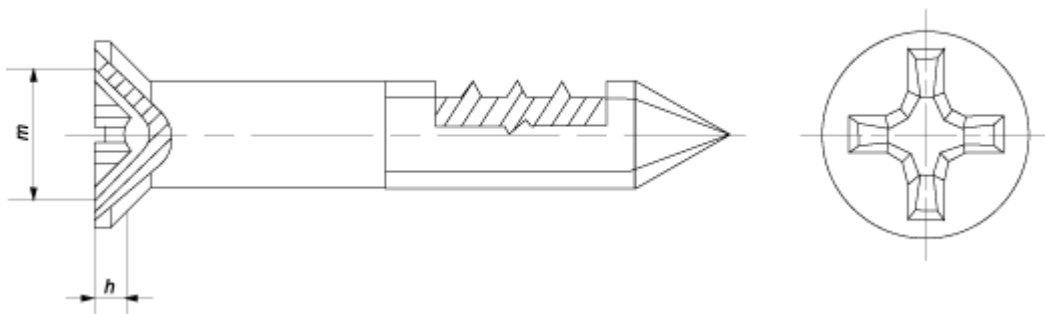
Исполнение 1 (прямой шлиц), неполная резьба $b \geq 0,6l$



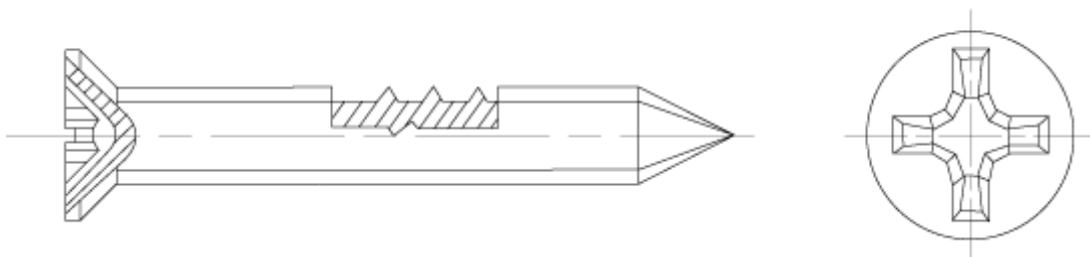
Исполнение 2 (прямой шлиц), полная резьба



Исполнение 3 (крестообразный шлиц), неполная резьба $b \geq 0,6l$



Исполнение 4 (крестообразный шлиц), полная резьба



Параметры шурупа	Номинальный диаметр резьбы, d									
	1,6	2	2,5	3	3,5	4	5	6	8	10
Шаг резьбы, P	0,8	1	1,25	1,25	1,5	1,75	2	2,5	3,5	4,5
d2, максимум	1,1	1,4	1,7	2,1	2,4	2,8	3,5	4,2	5,6	7
D	3	3,8	4,7	5,6	6,5	7,4	9,2	11	14,5	18
k	0,96	1,2	1,5	1,65	1,93	2,2	2,5	3	4	5
R1	2,6	3,2	4	4,8	5,6	6,4	8	9,6	12,8	16
R2	1,3	1,6	2	2,4	2,8	3,2	4	4,8	6,4	8
Номер крестообразного шлица*	-	0	1	1	2	2	2	3	3	4
Диаметр крестообразного шлица m*	-	2	2,7	2,8	4	4,3	4,6	6,5	7,5	9,7
Глубина крестообразного шлица h, не более*	-	1,1	1,4	1,5	1,7	2	2,3	2,7	3,7	4,6

* Характеристики крестообразного шлица (исполнение 3, 4).

Все параметры в таблице указаны в мм.